


TRABALHO INTERDISCIPLINAR PARA A DESCOBERTA DO CORPO

O meu corpo é Música





ANEXO III

Letra da canção: O teu Corpo é Música



Refrão:

*Tu ainda não sabes, mas vais descobrir,
O teu corpo é música, ele vai te divertir.*

Bato as mãos   , assim  



Quando bato ouço o som que sai de mim  

Bato as mãos   , assim  



Quando bato a brincadeira não tem fim  

Refrão

Bato os pés   , assim  

Quando bato ouço o som que sai de mim  

Bato os pés   , assim  

Quando bato a brincadeira não tem fim  

Refrão

Imagens e sons utilizados

- Percussão Corporal



Estalinhos



Palmas



Pernas



Pés

- Sons do corpo com a voz



Falar



Cantar



Chorar



Rir



Bocejar




Gritar



“Índios”

- Outros sons do corpo



Assobiar



Comer



Espirrar



Ressonar



Assoar

Exemplo de um esquema rítmico:



ANEXO IV

Letra da música: As Estações do Ano

Amigas do sol,
São quatro estações,
Todas elas trazem
Muitas emoções.

Refrão:

*Primavera, Verão,
Outono e Inverno.*


Frio e calor
Ou tudo a florir,
Chuva e muito vento
E folhas a cair.

- Imagens utilizadas






António Vivaldi



Primavera




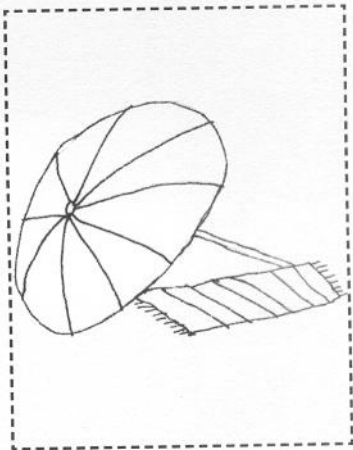
Verão



Outono



Inverno



ANEXO V

Letra da canção

Indo eu, Indo eu, } Bis
A caminho da direita.

Encontrei a mão direita, } Bis
Aí Jesus que lá vou eu.

Indo eu, Indo eu, } Bis
A caminho da esquerda.

Encontrei a mão esquerda, } Bis
Aí Jesus que lá vou eu.

- Completa as seguintes lacunas (por exemplo):

Indo eu, Indo eu,
A caminho da mão _____.
Encontrei a mão _____.
Aí Jesus que lá vou eu.

- Imagem para o aluno identificar a mão direita e a esquerda.



ANEXO VI

Letra da canção: A voz dos animais

O cão faz aõ, aõ,
A cabra faz mé, mé,
O cão não tem cornos
E a cabra marra em pé.

*Aõ, Aõ, todos no chão,
Mé, mé, todos em pé.*

O grilo faz gri-gri
O burro faz i ô
O grilo come alface
E o burro pãp-de-ló

*Gri-gri todos pr'aqui
I ô ninguém fica só.*

Imagens e sons utilizados:

- Imagens e sons de animais domésticos



is 2>

Porco



Cabra



Cão



Gato



Vaca



Galo




Cavalo



Passarinho

- Imagens e sons de animais selvagens



Elefante




Leão



Macaco



Coruja



Baleia



Águia



Abelhas



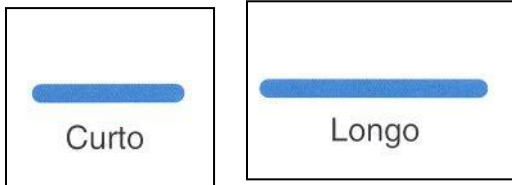
Lobo





Rã

ANEXO VII

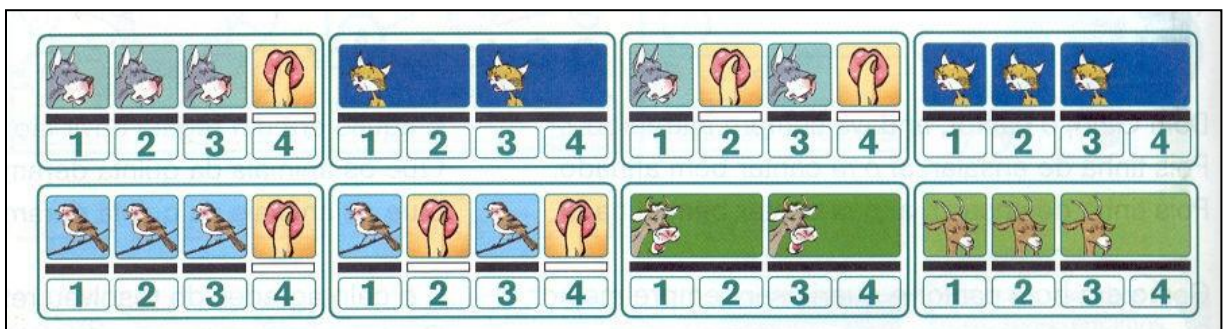
- Grafismo do som curto e som longo



- Audição de frases rítmicas



- Partitura não convencional: O Concerto da bicharada




ANEXO VIII

Letra da canção: Os meses do ano

O ano já começou,
É Janeiro a chegar.
São doze meses tão belos
Que vemos todos passar!

Trinta dias tem Novembro,
Abril, Junho e Setembro.
De vinte e oito só há um,
O resto tem trinta e um.

- Imagens relacionadas com os meses do ano:



Anexo IX

Imagens e sons utilizados



Médico



Sapateiro



Carpinteiro



Barbeiro

ANEXO X

Imagens e sons utilizados



Mar



Riacho



Chuva



Fogo



Trovão



Vento

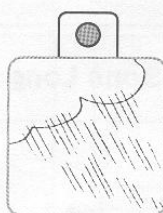

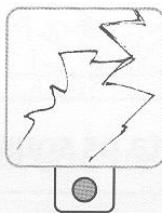



Vulcão



Derrocada

- Vais escutar dois sons em simultâneo.
Liga-os de modo a formares pares de sons.



Anexo XI

Canção do timbre

Nesta canção
Vou aprender
Todos os sons
A distinguir.

Se ouço o bombo
Ou o triângulo,
Já não os posso
Confundir.

O som das clavas
É diferente,
Da pandeireta
E da guizeira.

Vou aprender
A distingui-las
E depois vou
Prá brincadeira.


- Imagens utilizadas de instrumentos de percussão



Triângulo



Guizeira



Bloco 2 sons



Pratos



Maracas